

место штампа  
налогового органа

**УМП "ВОДОКАНАЛ", 4007017890 / 400701001**

(реквизиты налогоплательщика (представителя):  
- полное наименование организации, ИНН/КПП;  
- Ф.И.О. индивидуального предпринимателя  
(физического лица), ИНН (при наличии))

**Извещение о вводе сведений, указанных в налоговой декларации (расчете)  
в электронной форме**

Налоговый орган 4000 настоящим документом подтверждает, что  
(код налогового органа)

**УМП "ВОДОКАНАЛ", 4007017890 / 400701001**

(полное наименование организации, ИНН/КПП; Ф.И.О. индивидуального предпринимателя (физического лица), ИНН (при наличии))

в налоговой декларации (расчете)

**Бухгалтерская (финансовая) отчетность, 710099, первичный, год, 2025г.**

(наименование и КНД налоговой декларации, вид документа (номер корректировки), отчетный (налоговый) период, отчетный год)

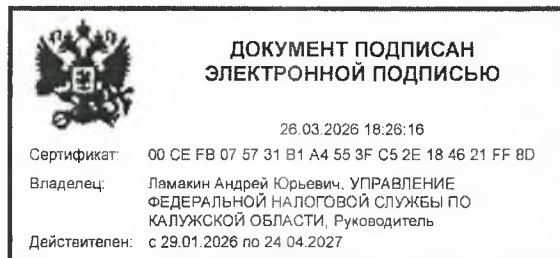
представленной в файле NO\_VUNOTCH\_4000\_4000\_4007017890400701001\_20260325\_C8C43796-6645-4BE2-A199-5BE8C5D4610D

(наименование файла)

не содержит ошибок (противоречий).

**ИФНС 4000, код 4000**

(наименование, код налогового органа)



**Бухгалтерская отчетность**  
за 2025 г.

Организация: УМП "ВОДОКАНАЛ"  
 Идентификационный номер налогоплательщика  
 Организационно-правовая форма Муниципальные унитарные предприятия  
 Форма собственности Муниципальная собственность

по ОКПО	10844420
ИНН	4007017890
по ОКОПФ	65243
по ОКФС	14

Адрес в пределах места нахождения  
249185, Калужская обл, р-н Жуковский, г Кременки, ул Лесная, д. 4

Бухгалтерская отчетность подлежит обязательному аудиту  ДА  НЕТ

Наименование аудиторской организации, проводившей обязательный аудит

Идентификационный номер налогоплательщика аудиторской организации      ИНН  
 Основной государственный регистрационный номер аудиторской организации      ОГРН

Бухгалтерская отчетность подлежит утверждению  ДА  НЕТ

Наименование органа, утверждающего бухгалтерскую отчетность

**Бухгалтерский баланс**  
на 31 декабря 2025 г.

Форма по ОКУД	Коды		
	0710001		
Отчетная дата (число, месяц, год)	31	12	2025
по ОКПО	10844420		
по ОКЕИ	384		

Организация: УМП "ВОДОКАНАЛ"  
 Единица измерения тыс. руб.

Пояснения	Наименование показателя	Код	На 31 декабря 2025 г.	На 31 декабря 2024 г.	На 31 декабря 2023 г.
	<b>АКТИВ</b>				
	<b>I. Внеоборотные активы</b>				
	Гудвил	1105	-	-	-
	Нематериальные активы	1110	-	-	-
	в том числе:				
	Нематериальные активы в организации		-	-	-
	Приобретение нематериальных активов		-	-	-
	Выполнение научно-исследовательских, опытно-конструкторских и технологических работ		-	-	-
	Нематериальные поисковые активы	1130	-	-	-
	Материальные поисковые активы	1140	-	-	-
	Основные средства	1150	54 841	41 243	43 909
	в том числе:				
	Основные средства, пригодные к использованию		54 841	41 243	43 909
	Оборудование к установке		-	-	-
	Незавершенное строительство		-	-	-
	Расходы будущих периодов		-	-	-
	Права пользования активами		-	-	-
	Капитализированная стоимость ремонта основных средств		-	-	-
	Незавершенные ремонты основных средств		-	-	-
	Иные незавершенные капитальные вложения		-	-	-
	Инвестиционная недвижимость	1160	-	-	-

	в том числе:				
	Инвестиционная недвижимость		-	-	-
	Финансовые вложения	1170	-	-	-
	в том числе:				
	Паи и акции		-	-	-
	Долговые ценные бумаги		-	-	-
	Предоставленные займы		-	-	-
	Отложенные налоговые активы	1180	-	-	-
	Прочие внеоборотные активы	1190	-	-	-
	в том числе:				
	Биологические активы		-	-	-
	Расходы будущих периодов		-	-	-
	Итого по разделу I	1100	54 841	41 243	43 909
	<b>II. Оборотные активы</b>				
	Запасы	1210	1 066	795	928
	в том числе:				
	Сырье и материалы		1 066	795	928
	Готовая продукция		-	-	-
	Товары		-	-	-
	Товары отгруженные		-	-	-
	Незавершенное производство		-	-	-
	Расходы будущих периодов		-	-	-
	Животные на выращивании и откорме		-	-	-
	Долгосрочные активы к продаже	1215	-	-	-
	Налог на добавленную стоимость по приобретенным ценностям	1220	-	-	-
	в том числе:				
	НДС по приобретенным ОС		-	-	-
	НДС по приобретенным НМА		-	-	-
	НДС по приобретенным МПЗ		-	-	-
	НДС по приобретенным услугам		-	-	-
	НДС, уплаченный при ввозе товаров на территорию РФ		-	-	-
	НДС по товарам, реализованным по ставке 0% (экспорт)		-	-	-
	НДС при строительстве ОС		-	-	-
	НДС по уменьшению стоимости реализации		-	-	-
	НДС, уплачиваемый при импорте из Таможенного союза		-	-	-
	НДС, начисленный по отгрузке	1220	-	-	-
	Дебиторская задолженность	1230	36 911	38 163	21 801
	в том числе:				
	Расчеты с покупателями и заказчиками		28 744	31 086	19 981
	Расчеты с поставщиками и подрядчиками		1 338	6 779	639
	Расчеты по налогам и сборам		377	281	592
	Расчеты по НДС, не отраженные на ЕНС		-	-	-
	Сальдо по ЕНС		-	-	641
	Расчеты по социальному страхованию и обеспечению		-	-	4
	Расчеты с персоналом по оплате труда		-	-	-
	Расчеты с подотчетными лицами		-	-	-
	Расчеты с персоналом по прочим операциям		-	(59)	(59)
	Расчеты по вкладам в уставный (складочный) капитал		-	-	-
	Расчеты с разными дебиторами и кредиторами		6 451	76	3
	Расходы будущих периодов		-	-	-
	Выполненные этапы по незавершенным работам		-	-	-
	Расчеты с факторинговыми компаниями		-	-	-

	Авансы по аренде (лизингу)		-	-	-
	НДС, удержанный налоговым агентом с выданной предоплаты		-	-	-
	Финансовые вложения (за исключением денежных эквивалентов)	1240	-	-	-
	в том числе:				
	Депозитные счета		-	-	-
	Депозитные счета ( в валюте)		-	-	-
	Приобретенные права в рамках оказания финансовых услуг		-	-	-
	Денежные средства и денежные эквиваленты	1250	4 235	4 518	7 595
	в том числе:				
	Касса		4	32	25
	Расчетные счета		4 231	4 486	7 569
	Валютные счета		-	-	-
	Счет цифрового рубля		-	-	-
	Аккредитивы		-	-	-
	Аккредитивы (в валюте)		-	-	-
	Прочие специальные счета		-	-	-
	Переводы в пути		-	-	-
	Прочие оборотные активы	1260	-	-	-
	в том числе:				
	Акцизы по оплаченным ценностям		-	-	-
	НДС по экспорту (возмещение)		-	-	-
	Расходы будущих периодов		-	-	-
	Недостачи и потери от порчи ценностей		-	-	-
	Денежные документы		-	-	-
	Итого по разделу II	1200	42 212	43 477	30 324
	<b>БАЛАНС</b>	1600	97 053	84 720	74 233

Пояснения	Наименование показателя	Код	На 31 декабря 2025 г.	На 31 декабря 2024 г.	На 31 декабря 2023 г.
	<b>ПАССИВ</b>				
	<b>III. Капитал</b>				
	Уставный капитал	1310	5 337	5 337	5 337
	Собственные акции, принадлежащие обществу, задолженность акционеров по оплате акций	1320	-	-	-
	Накопленная дооценка внеоборотных активов	1340	-	-	-
	в том числе:				
	Переоценка основных средств		-	-	-
	Переоценка НМА		-	-	-
	Переоценка прочих внеоборотных активов		-	-	-
	Добавочный капитал (без накопленной дооценки)	1350	14 567	14 567	14 567
	Резервный капитал	1360	-	-	-
	в том числе:				
	Резервы, образованные в соответствии с законодательством		-	-	-
	Резервы, образованные в соответствии с учредительными документами		-	-	-
	Нераспределенная прибыль (непокрытый убыток)	1370	55 545	52 687	50 899
	Итого по разделу III	1300	75 448	72 591	70 803
	<b>IV. Долгосрочные обязательства</b>				
	Заемные средства	1410	9 697	5 988	-
	в том числе:				
	Долгосрочные кредиты		9 697	5 988	-
	Долгосрочные займы		-	-	-
	Долгосрочные кредиты (в валюте)		-	-	-
	Долгосрочные займы (в валюте)		-	-	-
	Отложенные налоговые обязательства	1420	-	-	-
	Оценочные обязательства	1430	-	-	-
	Прочие долгосрочные обязательства	1450	-	-	-
	в том числе:				
	Долгосрочные обязательства по аренде (лизингу)		-	-	-
	Безвозмездные поступления		-	-	-
	Расчеты по возмещению материального ущерба		-	-	-
	Итого по разделу IV	1400	9 697	5 988	-
	<b>V. Краткосрочные обязательства</b>				
	Заемные средства	1510	-	-	-
	в том числе:				
	Краткосрочные кредиты		-	-	-
	Краткосрочные займы		-	-	-
	Краткосрочные кредиты (в валюте)		-	-	-
	Краткосрочные займы (в валюте)		-	-	-
	Проценты по займам и кредитам		-	-	-
	Кредиторская задолженность	1520	11 908	6 141	3 430
	в том числе:				
	Расчеты с поставщиками и подрядчиками		2 830	4 011	2 264
	Расчеты с покупателями и заказчиками		9	137	31
	Расчеты по налогам и сборам		847	477	145
	Расчеты по НДС, не отраженные на ЕНС		834	-	-
	Сальдо по ЕНС		107	477	-
	Расчеты по социальному страхованию и обеспечению		340	537	582
	Расчеты с персоналом по оплате труда		508	434	372

	Расчеты с подотчетными лицами		-	-	-
	Расчеты с персоналом по прочим операциям		-	-	-
	Задолженность участникам (учредителям) по выплате доходов		-	-	-
	Расчеты с разными дебиторами и кредиторами		6 432	68	35
	Доходы, полученные в счет будущих периодов		-	-	-
	Целевое финансирование		-	-	-
	Обязательство по аренде	1520	-	-	-
	Доходы будущих периодов	1530	-	-	-
	Оценочные обязательства	1540	-	-	-
	Прочие краткосрочные обязательства	1550	-	-	-
	Итого по разделу V	1500	11 908	6 141	3 430
	<b>БАЛАНС</b>	1700	97 053	84 720	74 233

Директор


(наименование должности)

Кургеев Николай Николаевич

(подпись)

(расшифровка подписи)

20 января 2026 г.



**ДОКУМЕНТ ПОДПИСАН  
ЭЛЕКТРОННОЙ ПОДПИСЬЮ**

25.03.2026 17:03:18

Сертификат: 02 04 D7 79 00 F0 B2 99 A1 47 37 E6 F0 20 E8 99 9B

Владелец: КУРГЕЕВ НИКОЛАЙ НИКОЛАЕВИЧ, УМП  
"ВОДОКАНАЛ", ДИРЕКТОР

Действителен: с 02.06.2025 по 02.09.2026



**ДОКУМЕНТ ПОДПИСАН  
ЭЛЕКТРОННОЙ ПОДПИСЬЮ**

26.03.2026 18:29:00

Сертификат: 00 CE FB 07 57 31 B1 A4 55 3F C5 2E 18 46 21 FF 8D

Владелец: Ламакин Андрей Юрьевич, УПРАВЛЕНИЕ  
ФЕДЕРАЛЬНОЙ НАЛОГОВОЙ СЛУЖБЫ ПО  
КАЛУЖСКОЙ ОБЛАСТИ, Руководитель

Действителен: с 29.01.2026 по 24.04.2027

**Отчет о финансовых результатах  
за 2025 г.**

Коды		
0710002		
31	12	2025
10844420		
384		

Форма по ОКУД  
Отчетная дата  
(число, месяц, год)  
по ОКПО  
по ОКЕИ

Организация: УМП "ВОДОКАНАЛ"

Единица измерения тыс. руб.

Пояснения	Наименование показателя	Код	За 2025 г.	За 2024 г.
	Выручка	2110	73 184	71 187
	в том числе:			
	20.091 Отведение сточных вод		58 584	57 016
	20.092 Холодное водоснабжение		14 600	14 171
	Себестоимость продаж	2120	(64 567)	(61 178)
	в том числе:			
	20.091 Отведение сточных вод		(51 530)	(50 359)
	20.092 Холодное водоснабжение		(13 037)	(10 819)
	Валовая прибыль (убыток)	2100	8 617	10 009
	Коммерческие расходы	2210	-	-
	Управленческие расходы	2220	(5 690)	(5 341)
	Прибыль (убыток) от продаж	2200	2 927	4 668
	Доходы от участия в других организациях	2310	-	-
	Проценты к получению	2320	-	-
	в том числе:			
	Проценты к получению		-	-
	Проценты к получению (уплате)		-	-
	Проценты к уплате	2330	(2 140)	(1)
	в том числе:			
	Проценты к получению (уплате)		(2 039)	(1)
	Проценты к уплате		(101)	-
	Прочие доходы	2340	6 446	650
	в том числе:			
	Операции с инструментами финансового рынка		-	-
	Сдача имущества в аренду или субаренду		-	-
	Реализация и ликвидация внеоборотных активов		-	-
	Реализация иного имущества, прав требования, прочих работ и услуг		-	-
	Результаты инвентаризации		-	-
	Иная операционная деятельность		-	-
	Курсовые разницы		-	-
	Прочие расходы	2350	(3 569)	(2 202)
	в том числе:			
	Операции с инструментами финансового рынка		-	-
	Сдача имущества в аренду или субаренду		-	-
	Реализация и ликвидация внеоборотных активов		-	-
	Расходы от снижения стоимости активов		-	-
	Отчисления в оценочные резервы		-	-
	Реализация иного имущества, прав требования, прочих работ и услуг		-	-
	Результаты инвентаризации		-	-
	Иная операционная деятельность		-	-
	Курсовые разницы		-	-
	Прибыль (убыток) от продолжающейся деятельности до налогообложения	2300	3 664	3 115
	Налог на прибыль организаций	2410	-	-
	в том числе:			
	текущий налог на прибыль организаций	2411	-	-
	отложенный налог на прибыль организаций	2412	-	-
	Налог при упрощенной системе налогообложения	2410	(785)	(677)

	Прибыль (убыток) от прекращаемой деятельности (за вычетом относящегося к ней налога на прибыль организаций)	2420	-	-
	в том числе:			
	Прибыль (убыток) от прекращаемой деятельности		-	-
	Налог на прибыль, относящийся к прекращаемой деятельности		-	-
	Прочее	2460	-	-
	Чистая прибыль (убыток)	2400	2 879	2 438

Пояснения	Наименование показателя	Код	За 2025 г.	За 2024 г.
	Результат переоценки внеоборотных активов, не включаемый в чистую прибыль (убыток)	2510	-	-
	в том числе:			
	Прирост стоимости основных средств		-	-
	Прирост стоимости нематериальных активов		-	-
	Результат прочих операций, не включаемый в чистую прибыль (убыток)	2520	-	-
	Налог на прибыль организаций, относящийся к результатам переоценки внеоборотных активов и прочих операций, не включаемых в чистую прибыль (убыток)	2530	-	-
	<b>Совокупный финансовый результат</b>	<b>2500</b>	<b>2 879</b>	<b>2 438</b>
	Базовая прибыль (убыток) на акцию, руб. коп.	2900		
	Разводненная прибыль (убыток) на акцию, руб. коп.	2910		

Директор

(наименование должности)

Кургеев Николай Николаевич

(подпись)

(расшифровка подписи)

20 января 2026 г.

	<p><b>ДОКУМЕНТ ПОДПИСАН ЭЛЕКТРОННОЙ ПОДПИСЬЮ</b></p>		<p><b>ДОКУМЕНТ ПОДПИСАН ЭЛЕКТРОННОЙ ПОДПИСЬЮ</b></p>
	<p>25.03.2026 17:03:18</p>		<p>26.03.2026 18:29:00</p>
<p>Сертификат: 02 04 D7 79 00 F0 B2 99 A1 47 37 E6 F0 20 E8 99 9B</p>		<p>Сертификат: 00 CE FB 07 57 31 B1 A4 55 3F C5 2E 18 46 21 FF 8D</p>	
<p>Владелец: КУРГЕЕВ НИКОЛАЙ НИКОЛАЕВИЧ, УМП "ВОДОКАНАЛ", ДИРЕКТОР</p>		<p>Владелец: Ламакин Андрей Юрьевич, УПРАВЛЕНИЕ ФЕДЕРАЛЬНОЙ НАЛОГОВОЙ СЛУЖБЫ ПО КАЛУЖСКОЙ ОБЛАСТИ, Руководитель</p>	
<p>Действителен: с 02.06.2025 по 02.09.2026</p>		<p>Действителен: с 29.01.2026 по 24.04.2027</p>	

**Отчет об изменениях капитала  
за 2025 г.**

Форма по ОКУД  
Отчетная дата  
(число, месяц, год)  
по ОКПО  
по ОКЕИ

Коды		
0710004		
31	12	2025
10844420		
384		

Организация: УМП "ВОДОКАНАЛ"

Единица измерения тыс. руб.

Пояснения	Наименование показателя	Код	Уставный капитал	Собственные акции, принадлежащие обществу, задолженность акционеров по оплате акций	Накопленная дооценка внеоборотных активов	Добавочный капитал (без накопленной дооценки)	Резервный капитал	Нераспределенная прибыль (непокрытый убыток)	Итого
	<b>На 31 декабря 2023 г.</b>	3100	5 337	-	-	14 567	-	50 899	70 803
	Корректировка в связи с изменением учетной политики	3110	-	-	-	-	-	-	-
	исправлением ошибок	3120	-	-	-	-	-	-	-
	<b>На 31 декабря 2023 г. после корректировки</b>	3101	5 337	-	-	14 567	-	50 899	70 803

Пояснения	Наименование показателя	Код	Уставный капитал	Собственные акции, принадлежащие обществу, задолженность акционеров по оплате акций	Накопленная дооценка внеоборотных активов	Добавочный капитал (без накопленной дооценки)	Резервный капитал	Нераспределенная прибыль (непокрытый убыток)	Итого
	<b>За 2024 г.</b>								
	Чистая прибыль (убыток)	3211	-	-	-	-	-	2 438	2 438
	Переоценка внеоборотных активов	3212	-	-	-	-	-	-	-
	Дивиденды	3227	-	-	-	-	-	-	-
	Иные изменения за счет операций с собственниками (за исключением дивидендов) - всего	3230	-	-	-	-	-	-	-
	Реорганизация юридического лица	3216	-	-	-	-	-	-	-
	Иные изменения - всего	3240	-	-	-	-	-	(650)	(650)
	<b>На 31 декабря 2024 г.</b>	3250	5 337	-	-	14 567	-	52 687	72 591
	<b>На 31 декабря 2024 г.</b>	3200	5 337	-	-	14 567	-	52 687	72 591
	Корректировка в связи с: изменением учетной политики	3210	-	-	-	-	-	-	-
	исправлением ошибок	3220	-	-	-	-	-	-	-
	<b>На 31 декабря 2024 г. после корректировки</b>	3201	5 337	-	-	14 567	-	52 687	72 591

Пояснения	Наименование показателя	Код	Уставный капитал	Собственные акции, принадлежащие обществу, задолженность акционеров по оплате акций	Накопленная дооценка внеоборотных активов	Добавочный капитал (без накопленной дооценки)	Резервный капитал	Нераспределенная прибыль (непокрытый убыток)	Итого
	<b>За 2025 г.</b>								
	Чистая прибыль (убыток)	3311	-	-	-	-	-	2 879	2 879
	Переоценка внеоборотных активов	3312	-	-	-	-	-	-	-
	Дивиденды	3327	-	-	-	-	-	-	-
	Иные изменения за счет операций с собственниками (за исключением дивидендов) - всего	3330	-	-	-	-	-	-	-
	Реорганизация юридического лица	3316	-	-	-	-	-	-	-
	Иные изменения - всего	3340	-	-	-	-	-	(22)	(22)
	<b>На 31 декабря 2025 г.</b>	3300	5 337	-	-	14 567	-	55 545	75 449

Директор \_\_\_\_\_ Кургеев Николай Николаевич \_\_\_\_\_  
 (наименование должности) (подпись) (расшифровка подписи)

20 января 2026 г.

 <p><b>ДОКУМЕНТ ПОДПИСАН ЭЛЕКТРОННОЙ ПОДПИСЬЮ</b></p> <p>25.03.2026 17:03:18</p> <p>Сертификат: 02 04 D7 79 00 F0 B2 99 A1 47 37 E6 F0 20 E8 99 9B</p> <p>Владелец: КУРГЕЕВ НИКОЛАЙ НИКОЛАЕВИЧ, УМП "ВОДОКАНАЛ", ДИРЕКТОР</p> <p>Действителен: с 02.06.2025 по 02.09.2026</p>	 <p><b>ДОКУМЕНТ ПОДПИСАН ЭЛЕКТРОННОЙ ПОДПИСЬЮ</b></p> <p>26.03.2026 18:29:00</p> <p>Сертификат: 00 CE FB 07 57 31 B1 A4 55 3F C5 2E 18 46 21 FF 8D</p> <p>Владелец: Ламакин Андрей Юрьевич, УПРАВЛЕНИЕ ФЕДЕРАЛЬНОЙ НАЛОГОВОЙ СЛУЖБЫ ПО КАЛУЖСКОЙ ОБЛАСТИ, Руководитель</p> <p>Действителен: с 29.01.2026 по 24.04.2027</p>
--	---

**Отчет о движении денежных средств  
за 2025 г.**

Организация: УМП "ВОДОКАНАЛ"  
 Единица измерения тыс. руб.

Форма по ОКУД			0710005		
Отчетная дата (число, месяц, год)			31	12	2025
по ОКПО			10844420		
по ОКЕИ			384		

Пояснения	Наименование показателя	Код	За 2025 г.	За 2024 г.
	<b>Денежные потоки от текущих операций</b>			
	Поступления - всего	4110	76 366	62 291
	в том числе:			
	от продажи продукции, товаров, выполнения работ, оказания услуг	4111	75 060	62 138
	арендных платежей, роялти, комиссионных и иных аналогичных платежей	4112	-	-
	от перепродажи финансовых вложений	4113	-	-
	процентов по дебиторской задолженности покупателей	4114	-	-
	прочие поступления	4119	1 306	153
	Платежи - всего	4120	(80 358)	(71 356)
	в том числе:			
	поставщикам (подрядчикам) за сырье, материалы, выполненные работы, оказанные услуги	4121	(63 831)	(54 754)
	в связи с оплатой труда работников	4122	(16 323)	(15 483)
	процентов по долговым обязательствам	4123	-	-
	налога на прибыль организаций	4124	-	-
	прочие платежи	4129	(204)	(1 119)
	<b>Сальдо денежных потоков от текущих операций</b>	4100	<b>(3 992)</b>	<b>(9 065)</b>

Пояснения	Наименование показателя	Код	За 2025 г.	За 2024 г.
	<b>Денежные потоки от инвестиционных операций</b>			
	Поступления - всего	4210	-	-
	в том числе:			
	от продажи внеоборотных активов (кроме финансовых вложений)	4211	-	-
	от продажи акций других организаций (долей участия)	4212	-	-
	от возврата предоставленных займов, от продажи долговых ценных бумаг (прав требования денежных средств к другим лицам)	4213	-	-
	дивидендов, процентов по долговым финансовым вложениям и аналогичных поступлений от долевого участия в других организациях	4214	-	-
	прочие поступления	4219	-	-
	Платежи - всего	4220	-	-
	в том числе:			
	в связи с приобретением, созданием, модернизацией, реконструкцией и подготовкой к использованию внеоборотных активов	4221	-	-
	в связи с приобретением акций других организаций (долей участия)	4222	-	-
	в связи с приобретением долговых ценных бумаг (прав требования денежных средств к другим лицам), предоставление займов другим лицам	4223	-	-
	процентов по долговым обязательствам, включаемым в стоимость инвестиционного актива	4224	-	-
	прочие платежи	4229	-	-
	<b>Сальдо денежных потоков от инвестиционных операций</b>	4200	-	-
	<b>Денежные потоки от финансовых операций</b>			
	Поступления - всего	4310	5 769	5 988
	в том числе:			
	получение кредитов и займов	4311	5 769	5 988
	денежных вкладов собственников (участников)	4312	-	-
	от выпуска акций, увеличения долей участия	4313	-	-
	от выпуска облигаций, векселей и других долговых ценных бумаг	4314	-	-
	прочие поступления	4319	-	-

Пояснения	Наименование показателя	Код	За 2025 г.	За 2024 г.
	Платежи - всего	4320	(2 060)	-
	в том числе: собственникам (участникам) в связи с выкупом у них акций (долей участия) организации или их выходом из состава участников	4321	-	-
	на уплату дивидендов и иных платежей по распределению прибыли в пользу собственников (участников)	4322	-	-
	в связи с погашением (выкупом) векселей и других долговых ценных бумаг, возврат кредитов и займов	4323	(2 060)	-
	прочие платежи	4329	-	-
	<b>Сальдо денежных потоков от финансовых операций</b>	4300	3 709	5 988
	<b>Сальдо денежных потоков за период</b>	4400	(283)	(3 077)
	<b>Остаток денежных средств и денежных эквивалентов на начало периода</b>	4450	4 518	7 595
	<b>Остаток денежных средств и денежных эквивалентов на конец периода</b>	4500	4 235	4 518
	Величина влияния изменения курса иностранной валюты по отношению к рублю	4490	-	-

Директор


(наименование должности)

Кургеев Николай Николаевич

(подпись)

(расшифровка подписи)

20 января 2026 г.



**ДОКУМЕНТ ПОДПИСАН  
ЭЛЕКТРОННОЙ ПОДПИСЬЮ**

25.03.2026 17:03:18

Сертификат: 02 04 D7 79 00 F0 B2 99 A1 47 37 E6 F0 20 E8 99 9B

Владелец: КУРГЕЕВ НИКОЛАЙ НИКОЛАЕВИЧ, УМП  
"ВОДОКАНАЛ", ДИРЕКТОР

Действителен: с 02.06.2025 по 02.09.2026



**ДОКУМЕНТ ПОДПИСАН  
ЭЛЕКТРОННОЙ ПОДПИСЬЮ**

26.03.2026 18:29:00

Сертификат: 00 CE FB 07 57 31 B1 A4 55 3F C5 2E 18 46 21 FF 8D

Владелец: Ламакин Андрей Юрьевич, УПРАВЛЕНИЕ  
ФЕДЕРАЛЬНОЙ НАЛОГОВОЙ СЛУЖБЫ ПО  
КАЛУЖСКОЙ ОБЛАСТИ, Руководитель

Действителен: с 29.01.2026 по 24.04.2027

**Пояснения к бухгалтерскому балансу и отчету о финансовых результатах**

**3. Нематериальные активы**

**3.1. Наличие и движение нематериальных активов**

Наименование показателя	Период	На начало года		поступило	Изменения за период								На конец периода	
		первоначальная (переоцененная) стоимость	накопленные амортизация и обесценение		списано		амортизация	обесценение	переоценка		переклассифицировано		первоначальная (переоцененная) стоимость	накопленные амортизация и обесценение
					первоначальная (переоцененная) стоимость	накопленные амортизация и обесценение			первоначальная (переоцененная) стоимость	накопленная амортизация	первоначальная (переоцененная) стоимость	накопленные амортизация и обесценение		
Нематериальные активы - всего	За 2025 г.	-	-	-	-	-	-	-	-	-	-	-	-	-
	За 2024 г.	-	-	-	-	-	-	-	-	-	-	-	-	-

**3.2. Нематериальные активы, созданные организацией**

Наименование показателя	Период	На начало года		поступило	Изменения за период								На конец периода	
		первоначальная (переоцененная) стоимость	накопленные амортизация и обесценение		списано		амортизация	обесценение	переоценка		переклассифицировано		первоначальная (переоцененная) стоимость	накопленные амортизация и обесценение
					первоначальная (переоцененная) стоимость	накопленные амортизация и обесценение			первоначальная (переоцененная) стоимость	накопленная амортизация	первоначальная (переоцененная) стоимость	накопленные амортизация и обесценение		
Нематериальные активы, созданные организацией - всего	За 2025 г.	-	-	-	-	-	-	-	-	-	-	-	-	-
	За 2024 г.	-	-	-	-	-	-	-	-	-	-	-	-	-

**3.3. Амортизируемые и неамортизируемые нематериальные активы**

Наименование показателя	На 31 декабря 2025 г.	На 31 декабря 2024 г.	На 31 декабря 2023 г.
Амортизируемые нематериальные активы - всего	-	-	-
Неамортизируемые нематериальные активы - всего	-	-	-

**3.4. Нематериальные активы, в отношении которых имеются ограничения имущественных прав**

Наименование показателя	На 31 декабря 2025 г.	На 31 декабря 2024 г.	На 31 декабря 2023 г.
Нематериальные активы, находящиеся в залоге, - всего	-	-	-
Нематериальные активы, в отношении которых имеются ограничения по иным основаниям, - всего	-	-	-

**3.5. Капитальные вложения в нематериальные активы**

Наименование показателя	Период	На начало года		Изменения за период				На конец периода	
		фактические затраты	накопленное обесценение	затраты	обесценение	списано	принято к учету в качестве нематериальных активов	фактические затраты	накопленное обесценение
Капитальные вложения на приобретение нематериальных активов - всего	За 2025 г.	-	-	-	-	-	-	-	-
	За 2024 г.	-	-	-	-	-	-	-	-
в том числе: Другие НМА	За 2025 г.	-	-	-	-	-	-	-	-
	За 2024 г.	-	-	-	-	-	-	-	-
Капитальные вложения на создание нематериальных активов - всего	За 2025 г.	-	-	-	-	-	-	-	-
	За 2024 г.	-	-	-	-	-	-	-	-
в том числе: Другие НМА	За 2025 г.	-	-	-	-	-	-	-	-
	За 2024 г.	-	-	-	-	-	-	-	-
Капитальные вложения на улучшение нематериальных активов - всего	За 2025 г.	-	-	-	-	-	-	-	-
	За 2024 г.	-	-	-	-	-	-	-	-
в том числе: Другие НМА	За 2025 г.	-	-	-	-	-	-	-	-
	За 2024 г.	-	-	-	-	-	-	-	-

**3.6. Права на результаты интеллектуальной деятельности, средства индивидуализации, учитываемые на забалансовых счетах**

Наименование показателя	Период	На начало года	Изменения за период		На конец периода	
			затраты	списано	по фактическим затратам	по рыночной стоимости (при наличии)
Средства индивидуализации, создаваемые собственными силами организации - всего	За 2025 г.	-	-	-	-	-
	За 2024 г.	-	-	-	-	-
Права на результаты интеллектуальной деятельности, средства индивидуализации, не отвечающие признакам нематериального актива - всего	За 2025 г.	-	-	-	-	-
	За 2024 г.	-	-	-	-	-



Сооружения	3а 2025 г.	-	-	-	-	-	-	-	-	-	-	-	-	-
	3а 2024 г.	-	-	-	-	-	-	-	-	-	-	-	-	-
Машины и оборудование (кроме офисного)	3а 2025 г.	-	-	-	-	-	-	-	-	-	-	-	-	-
	3а 2024 г.	-	-	-	-	-	-	-	-	-	-	-	-	-
Офисное оборудование	3а 2025 г.	-	-	-	-	-	-	-	-	-	-	-	-	-
	3а 2024 г.	-	-	-	-	-	-	-	-	-	-	-	-	-
Транспортные средства	3а 2025 г.	-	-	-	-	-	-	-	-	-	-	-	-	-
	3а 2024 г.	-	-	-	-	-	-	-	-	-	-	-	-	-
Производственный и хозяйственный инвентарь	3а 2025 г.	-	-	-	-	-	-	-	-	-	-	-	-	-
	3а 2024 г.	-	-	-	-	-	-	-	-	-	-	-	-	-
Рабочий скот	3а 2025 г.	-	-	-	-	-	-	-	-	-	-	-	-	-
	3а 2024 г.	-	-	-	-	-	-	-	-	-	-	-	-	-
Продуктивный скот	3а 2025 г.	-	-	-	-	-	-	-	-	-	-	-	-	-
	3а 2024 г.	-	-	-	-	-	-	-	-	-	-	-	-	-
Многолетние насаждения	3а 2025 г.	-	-	-	-	-	-	-	-	-	-	-	-	-
	3а 2024 г.	-	-	-	-	-	-	-	-	-	-	-	-	-
Земельные участки	3а 2025 г.	-	-	-	-	-	-	-	-	-	-	-	-	-
	3а 2024 г.	-	-	-	-	-	-	-	-	-	-	-	-	-
Объекты природопользования	3а 2025 г.	-	-	-	-	-	-	-	-	-	-	-	-	-
	3а 2024 г.	-	-	-	-	-	-	-	-	-	-	-	-	-
Капитальные вложения в арендованное имущество	3а 2025 г.	-	-	-	-	-	-	-	-	-	-	-	-	-
	3а 2024 г.	-	-	-	-	-	-	-	-	-	-	-	-	-
Прочие объекты, требующие государственной регистрации, относимые статьей 130 ГК РФ к недвижимости	3а 2025 г.	-	-	-	-	-	-	-	-	-	-	-	-	-
	3а 2024 г.	-	-	-	-	-	-	-	-	-	-	-	-	-
Другие виды основных средств	3а 2025 г.	-	-	-	-	-	-	-	-	-	-	-	-	-
	3а 2024 г.	-	-	-	-	-	-	-	-	-	-	-	-	-

#### 4.3. Амортизируемые и неамортизируемые основные средства

Наименование показателя	На 31 декабря 2025 г.	На 31 декабря 2024 г.	На 31 декабря 2023 г.
Амортизируемые основные средства - всего	54 841	41 243	43 909
в том числе:			
Здания	21	21	22
Сооружения	17 064	835	880
Машины и оборудование (кроме офисного)	3 266	4 416	5 779
Транспортные средства	-	-	-
Производственный и хозяйственный инвентарь	1 083	1 099	1 116
Другие виды основных средств	33 408	34 872	36 112
Неамортизируемые основные средства - всего	-	-	-
основные средства, потребительские свойства которых с течением времени не изменяются			
Здания	-	-	-
Сооружения	-	-	-
Машины и оборудование (кроме офисного)	-	-	-
Другие виды основных средств	-	-	-





## 5. Финансовые вложения

### 5.1. Наличие и движение финансовых вложений

Наименование показателя	Период	На начало года		Изменения за период						На конец периода	
		первоначальная стоимость	накопленная корректировка	поступило	списано		проценты (включая доведение первоначальной стоимости до номинальной)	текущей рыночной стоимости/резерва под обесценение	переклассифицировано	первоначальная стоимость	накопленная корректировка
					первоначальная стоимость	накопленная корректировка					
Долгосрочные финансовые вложения - всего	За 2025 г.	-	-	-	-	-	-	-	-	-	-
	За 2024 г.	-	-	-	-	-	-	-	-	-	-
Краткосрочные финансовые вложения - всего	За 2025 г.	-	-	-	-	-	-	-	-	-	-
	За 2024 г.	-	-	-	-	-	-	-	-	-	-
Итого	За 2025 г.	-	-	-	-	-	-	-	-	-	-
	За 2024 г.	-	-	-	-	-	-	-	-	-	-

### 5.2. Иное использование финансовых вложений

Наименование показателя	На 31 декабря 2025 г.	На 31 декабря 2024 г.	На 31 декабря 2023 г.
Финансовые вложения, находящиеся в залоге, - всего	-	-	-
Финансовые вложения, переданные третьим лицам (кроме продажи), - всего	-	-	-
Иное использование финансовых вложений	-	-	-

## 6. Запасы

### 6.1. Наличие и движение запасов

Наименование показателя	Период	На начало года		Изменения за период						На конец периода	
		фактическая себестоимость	резерв под обесценение	затраты	списано		резерв под обесценение	изменения видов запасов		фактическая себестоимость	резерв под обесценение
					фактическая себестоимость	резерв под обесценение		фактическая себестоимость	резерв под обесценение		
Запасы - всего	3а 2025 г.	795	-	65 287	(65 016)	-	-	X	X	1 066	-
	3а 2024 г.	928	-	61 287	(61 420)	-	-	X	X	795	-
в том числе:											
Сырье и материалы	3а 2025 г.	795	-	3 286	(448)	-	-	(2 568)	-	1 066	-
	3а 2024 г.	928	-	2 596	(241)	-	-	(2 488)	-	795	-
Готовая продукция	3а 2025 г.	-	-	-	-	-	-	-	-	-	-
	3а 2024 г.	-	-	-	-	-	-	-	-	-	-
Товары	3а 2025 г.	-	-	-	-	-	-	-	-	-	-
	3а 2024 г.	-	-	-	-	-	-	-	-	-	-
Затраты на доставку товаров до складов организации	3а 2025 г.	-	-	-	-	-	-	-	-	-	-
	3а 2024 г.	-	-	-	-	-	-	-	-	-	-
Незавершенное производство	3а 2025 г.	-	-	62 001	(64 569)	-	-	2 568	-	-	-
	3а 2024 г.	-	-	58 691	(61 179)	-	-	2 488	-	-	-
Расходы будущих периодов	3а 2025 г.	-	-	-	-	-	-	-	-	-	-
	3а 2024 г.	-	-	-	-	-	-	-	-	-	-
Иные виды запасов	3а 2025 г.	-	-	-	-	-	-	-	-	-	-
	3а 2024 г.	-	-	-	-	-	-	-	-	-	-

### 6.2. Запасы, в отношении которых имеются ограничения имущественных прав

Наименование показателя	На 31 декабря 2025 г.	На 31 декабря 2024 г.	На 31 декабря 2023 г.
Запасы, находящиеся в пути, - всего	-	-	-
в том числе:			
Готовая продукция	-	-	-
Товары	-	-	-
Иные виды запасов	-	-	-
Запасы, находящиеся в залоге, - всего	-	-	-

## 7. Дебиторская задолженность

### 7.1. Наличие и движение дебиторской задолженности

Наименование показателя	Период	На начало года		Изменения за период (за минусом дебиторской задолженности, поступившей и погашенной (списанной) в одном отчетном периоде)						На конец периода	
		по условиям договора	резерв по сомнительным долгам	поступило		списано			переклассифицировано	по условиям договора	резерв по сомнительным долгам
				в результате фактов хозяйственной жизни (по условиям договора)	проценты, штрафы и иные начисления	погашено	на расходы	восстановление резерва			
Долгосрочная дебиторская задолженность - всего	3а 2025 г.	-	-	-	-	-	-	-	-	-	-
	3а 2024 г.	-	-	-	-	-	-	-	-	-	-
в том числе:											
Расчеты с поставщиками и подрядчиками	3а 2025 г.	-	-	-	-	-	-	-	-	-	-
	3а 2024 г.	-	-	-	-	-	-	-	-	-	-
Расчеты с покупателями и заказчиками	3а 2025 г.	-	-	-	-	-	-	-	-	-	-
	3а 2024 г.	-	-	-	-	-	-	-	-	-	-
Расчеты с прочими поставщиками и подрядчиками	3а 2025 г.	-	-	-	-	-	-	-	-	-	-
	3а 2024 г.	-	-	-	-	-	-	-	-	-	-
Расчеты с прочими покупателями и заказчиками	3а 2025 г.	-	-	-	-	-	-	-	-	-	-
	3а 2024 г.	-	-	-	-	-	-	-	-	-	-
Расчеты с разными дебиторами и кредиторами	3а 2025 г.	-	-	-	-	-	-	-	-	-	-
	3а 2024 г.	-	-	-	-	-	-	-	-	-	-
Расчеты с факторинговыми компаниями	3а 2025 г.	-	-	-	-	-	-	-	-	-	-
	3а 2024 г.	-	-	-	-	-	-	-	-	-	-
Краткосрочная дебиторская задолженность - всего	3а 2025 г.	37 185	-	43 707	102	(44 151)	-	(2 934)	-	36 843	-
	3а 2024 г.	22 397	-	43 709	-	(28 889)	(33)	-	-	37 185	-
в том числе:											
Расчеты с поставщиками и подрядчиками	3а 2025 г.	6 779	-	1 229	-	(6 738)	-	-	-	1 270	-
	3а 2024 г.	639	-	7 455	-	(1 315)	-	-	-	6 779	-
Расчеты с покупателями и заказчиками	3а 2025 г.	30 108	-	35 946	102	(37 412)	-	(2 934)	-	28 744	-
	3а 2024 г.	20 577	-	36 181	-	(26 617)	(33)	-	-	30 108	-
Расчеты с прочими поставщиками и подрядчиками	3а 2025 г.	76	-	6 375	-	-	-	-	-	6 451	-
	3а 2024 г.	3	-	73	-	-	-	-	-	76	-
Расчеты с прочими покупателями и заказчиками	3а 2025 г.	-	-	-	-	-	-	-	-	-	-
	3а 2024 г.	-	-	-	-	-	-	-	-	-	-
Расчеты с разными дебиторами и кредиторами	3а 2025 г.	-	-	-	-	-	-	-	-	-	-
	3а 2024 г.	1	-	-	-	-	-	-	-	-	-
Авансы по аренде (лизингу)	3а 2025 г.	-	-	-	-	-	-	-	-	-	-
	3а 2024 г.	-	-	-	-	-	-	-	-	-	-
Расчеты по налогам и сборам	3а 2025 г.	281	-	98	-	(1)	-	-	-	377	-
	3а 2024 г.	592	-	1	-	(312)	-	-	-	281	-
Расчеты по НДС, не отраженные на ЕНС	3а 2025 г.	-	-	-	-	-	-	-	-	-	-
	3а 2024 г.	-	-	-	-	-	-	-	-	-	-
Расчеты по ЕНС	3а 2025 г.	-	-	-	-	-	-	-	-	-	-
	3а 2024 г.	641	-	-	-	(641)	-	-	-	-	-

Расчеты по социальному страхованию и обеспечению	3а 2025 г.	-	-	-	-	-	-	-	-	-	-
	3а 2024 г.	4	-	-	-	(4)	-	-	-	-	-
Расчеты с персоналом по оплате труда	3а 2025 г.	-	-	-	-	-	-	-	-	-	-
	3а 2024 г.	-	-	-	-	-	-	-	-	-	-
Расчеты с подотчетными лицами	3а 2025 г.	-	-	-	-	-	-	-	-	-	-
	3а 2024 г.	-	-	-	-	-	-	-	-	-	-
Расчеты с персоналом по прочим операциям	3а 2025 г.	(59)	-	59	-	-	-	-	-	-	-
	3а 2024 г.	(59)	-	-	-	-	-	-	-	(59)	-
Расчеты по вкладам в уставный (складочный) капитал	3а 2025 г.	-	-	-	-	-	-	-	-	-	-
	3а 2024 г.	-	-	-	-	-	-	-	-	-	-
Расходы будущих периодов	3а 2025 г.	-	-	-	-	-	-	-	-	-	-
	3а 2024 г.	-	-	-	-	-	-	-	-	-	-
Выполненные этапы по незавершенным работам	3а 2025 г.	-	-	-	-	-	-	-	-	-	-
	3а 2024 г.	-	-	-	-	-	-	-	-	-	-
Расчеты с факторинговыми компаниями	3а 2025 г.	-	-	-	-	-	-	-	-	-	-
	3а 2024 г.	-	-	-	-	-	-	-	-	-	-
НДС, удержанный налоговым агентом с выданной предоплаты	3а 2025 г.	-	-	-	-	-	-	-	-	-	-
	3а 2024 г.	-	-	-	-	-	-	-	-	-	-
Итого	3а 2025 г.	37 185	-	43 707	102	(44 151)	-	(2 934)	X	36 843	-
	3а 2024 г.	22 397	-	43 709	-	(28 889)	(33)	-	X	37 185	-

## 7.2. Просроченная дебиторская задолженность

Наименование показателя	На 31 декабря 2025 г.		На 31 декабря 2024 г.		На 31 декабря 2023 г.	
	по условиям договора	балансовая стоимость	по условиям договора	балансовая стоимость	по условиям договора	балансовая стоимость
Всего	-	-	(59)	(59)	(59)	(59)
в том числе:						
Расчеты с персоналом по прочим операциям	-	-	(59)	(59)	(59)	(59)

## 8. Обязательства

### 8.1. Наличие и движение обязательств (за исключением оценочных обязательств)

Наименование показателя	Период	На начало года	Изменения за период (за минусом обязательств, поступивших и списанных в одном отчетном периоде)					На конец периода
			поступило		списано		переклассифицировано	
			в результате фактов хозяйственной жизни (по условиям договора)	проценты, штрафы и иные начисления	погашено	на доходы		
Долгосрочные обязательства - всего	За 2025 г.	5 988	3 709	-	-	-	9 697	
	За 2024 г.	-	5 988	-	-	-	5 988	
в том числе: Расчеты с поставщиками и подрядчиками	За 2025 г.	-	-	-	-	-	-	
	За 2024 г.	-	-	-	-	-	-	
Расчеты с покупателями и заказчиками	За 2025 г.	-	-	-	-	-	-	
	За 2024 г.	-	-	-	-	-	-	
Расчеты с прочими поставщиками и подрядчиками	За 2025 г.	-	-	-	-	-	-	
	За 2024 г.	-	-	-	-	-	-	
Расчеты с прочими покупателями и заказчиками	За 2025 г.	-	-	-	-	-	-	
	За 2024 г.	-	-	-	-	-	-	
Расчеты с разными дебиторами и кредиторами	За 2025 г.	-	-	-	-	-	-	
	За 2024 г.	-	-	-	-	-	-	
Расчеты по аренде	За 2025 г.	-	-	-	-	-	-	
	За 2024 г.	-	-	-	-	-	-	
Долгосрочные кредиты	За 2025 г.	5 988	3 709	-	-	-	9 697	
	За 2024 г.	-	5 988	-	-	-	5 988	
Долгосрочные займы	За 2025 г.	-	-	-	-	-	-	
	За 2024 г.	-	-	-	-	-	-	
Безвозмездные поступления	За 2025 г.	-	-	-	-	-	-	
	За 2024 г.	-	-	-	-	-	-	
Расчеты по возмещению материального ущерба	За 2025 г.	-	-	-	-	-	-	
	За 2024 г.	-	-	-	-	-	-	
Краткосрочные обязательства - всего	За 2025 г.	5 162	18 518	-	(11 841)	-	11 839	
	За 2024 г.	4 026	9 268	-	(8 131)	-	5 162	
в том числе: Расчеты с поставщиками и подрядчиками	За 2025 г.	3 032	10 863	-	(11 132)	-	2 762	
	За 2024 г.	2 860	8 225	-	(8 053)	-	3 032	
Расчеты с покупателями и заказчиками	За 2025 г.	137	8	-	(136)	-	9	
	За 2024 г.	31	123	-	(18)	-	137	
Расчеты с прочими поставщиками и подрядчиками	За 2025 г.	62	6 366	-	-	-	6 428	
	За 2024 г.	29	46	-	(13)	-	62	
Расчеты с прочими покупателями и заказчиками	За 2025 г.	-	-	-	-	-	-	
	За 2024 г.	-	-	-	-	-	-	

Расчеты с разными дебиторами и кредиторами	За 2025 г.	6	-	-	(2)	-	-	4
	За 2024 г.	5	1	-	-	-	-	6
Расчеты по аренде	За 2025 г.	-	-	-	-	-	-	-
	За 2024 г.	-	-	-	-	-	-	-
Краткосрочные кредиты	За 2025 г.	-	-	-	-	-	-	-
	За 2024 г.	-	-	-	-	-	-	-
Краткосрочные займы	За 2025 г.	-	-	-	-	-	-	-
	За 2024 г.	-	-	-	-	-	-	-
Проценты по займам и кредитам	За 2025 г.	-	-	-	-	-	-	-
	За 2024 г.	-	-	-	-	-	-	-
Расчеты по налогам и сборам	За 2025 г.	477	370	-	-	-	-	847
	За 2024 г.	145	332	-	-	-	-	477
Расчеты по НДС, не отраженные на ЕНС	За 2025 г.	-	834	-	-	-	-	834
	За 2024 г.	-	-	-	-	-	-	-
Расчеты по ЕНС	За 2025 г.	477	-	-	(369)	-	-	107
	За 2024 г.	-	477	-	-	-	-	477
Расчеты по социальному страхованию и обеспечению	За 2025 г.	537	4	-	(201)	-	-	340
	За 2024 г.	582	1	-	(46)	-	-	537
Расчеты с персоналом по оплате труда	За 2025 г.	434	74	-	-	-	-	508
	За 2024 г.	372	63	-	-	-	-	434
Расчеты с подотчетными лицами	За 2025 г.	-	-	-	-	-	-	-
	За 2024 г.	-	-	-	-	-	-	-
Расчеты с персоналом по прочим операциям	За 2025 г.	-	-	-	-	-	-	-
	За 2024 г.	-	-	-	-	-	-	-
Расчеты по вкладам в уставный (складочный) капитал	За 2025 г.	-	-	-	-	-	-	-
	За 2024 г.	-	-	-	-	-	-	-
Доходы, полученные в счет будущих периодов	За 2025 г.	-	-	-	-	-	-	-
	За 2024 г.	-	-	-	-	-	-	-
Итого	За 2025 г.	11 150	22 227	-	(11 841)	-	X	21 536
	За 2024 г.	4 026	15 256	-	(8 131)	-	X	11 150

## 8.2. Просроченные обязательства (за исключением оценочных обязательств)

Наименование показателя	На 31 декабря 2025 г.	На 31 декабря 2024 г.	На 31 декабря 2023 г.
Всего	-	-	-

## 8.3. Оценочные обязательства

Наименование показателя	Период	На начало года	Изменения за период			На конец периода
			признано	списано		
				погашено	как избыточная сумма	
Оценочные обязательства - всего	За 2025 г.	-	-	-	-	-
	За 2024 г.	-	-	-	-	-

### 9. Обеспечения обязательств

Наименование показателя	На 31 декабря 2025 г.	На 31 декабря 2024 г.	На 31 декабря 2023 г.
Полученные - всего	-	-	-
Выданные - всего	-	-	-

### 10. Расходы по обычным видам деятельности

Наименование показателя	За 2025 г.	За 2024 г.
Материальные затраты	2 998	2 730
Затраты на оплату труда	13 149	11 602
Отчисления на социальные нужды	3 894	3 491
Амортизация	2 727	2 662
Прочие затраты	47 489	46 034
Итого по элементам	70 257	66 519
Изменение остатков (прирост [-], уменьшение [+]): незавершенного производства, готовой продукции	-	-
Итого расходы по обычным видам деятельности	70 257	66 519



## 11. Государственная помощь

### 11.1. Бюджетные средства

Наименование показателя	За 2025 г.	За 2024 г.
Получено бюджетных средств - всего	-	-
в том числе:		
на финансирование капитальных затрат	-	-
на финансирование текущих расходов	-	-

### 11.2. Бюджетные кредиты

Наименование показателя	Период	На начало года	Изменения за период		На конец периода
			получено	возвращено	
Бюджетные кредиты - всего	За 2025 г.	-	-	-	-
	За 2024 г.	-	-	-	-